

Formteilblatt

Erklärung auf der Rückseite

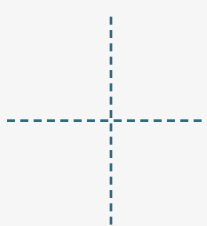
- Anfrage**
- Bestellung**

Unternehmen / Abteilung

Ansprechpartner _____

Tel./Fax/Email _____

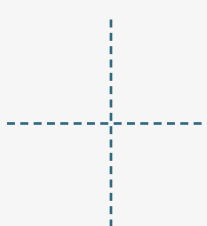
____ **Stück in SDR** ____



Bei Formteilen für **Hydrantenanschluss:**

- für **Flanschhydranten** mit verstärktem VP-Flansch:
 - DN 80
 - DN 100
- für **Steckhydranten**
 - mit glattem Spitzende
 - mit Bajonettspitzende

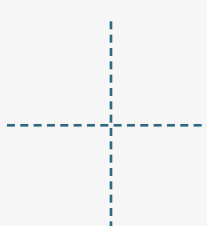
____ **Stück in SDR** ____



Bei Formteilen für **Hydrantenanschluss:**

- für **Flanschhydranten** mit verstärktem VP-Flansch:
 - DN 80
 - DN 100
- für **Steckhydranten**
 - mit glattem Spitzende
 - mit Bajonettspitzende

____ **Stück in SDR** ____



Bei Formteilen für **Hydrantenanschluss:**

- für **Flanschhydranten** mit verstärktem VP-Flansch:
 - DN 80
 - DN 100
- für **Steckhydranten**
 - mit glattem Spitzende
 - mit Bajonettspitzende

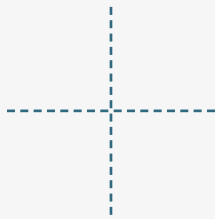
Anmerkungen

Datum

Unterschrift

Formteilblatt - Erklärung

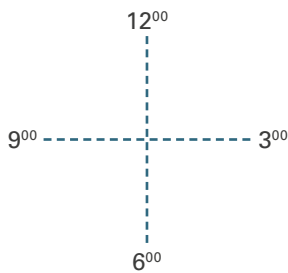
Stück in SDR



Bei Formteilen für **Hydrantenanschluss**:

- für **Flanschhydranten** mit verstärktem VP-Flansch:
 - DN 80
 - DN 100
- für **Steckhydranten**
 - mit glatter Spitzende
 - mit Bajonettspitzende

Ausrichtung der Achsen



Symbole für die Anschlüsse



Flansch



Rohrspitzende

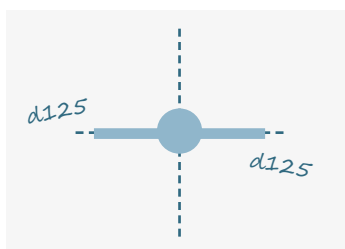
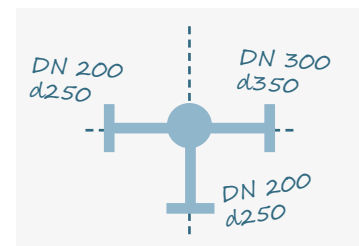
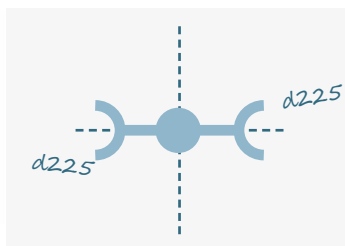


REINOGRIP Steckkupplung



Hydrantenanschluss

Bestellbeispiele



ohne Hydrantenanschluss

